

Design innovativo per una maggiore produttività

Nilfisk SR1601 è una spazzatrice che, grazie alle sue innovazioni, incrementa notevolmente la produttività, semplificando le operazioni di pulizia e riducendo la necessità di manutenzione. Disegnata per applicazioni industriali, spazza efficacemente in industrie, magazzini, parcheggi, ecc...






Il sistema di controllo delle polveri ad acqua nebulizzata, per esempio, è unico sul mercato : la polvere sollevata viene abbattuta dall'acqua nebulizzata che ne facilita la raccolta. Inoltre, la produttività è elevata, grazie a un'ampia pista centrale da 900 mm, e una pista totale da 1600 mm.

- Eccellente manovrabilità grazie al servo sterzo di serie Il sistema di controllo delle polveri ad acqua nebulizzata garantisce piena operatività della macchina in ambienti molto polverosi
- La spazzola centrale flottante e regolabile in altezza incrementa le prestazioni
- Le componenti principali sono facilmente accessibili senza attrezzi Il telaio in acciaio e le carenature in polietilene rotoformato rendono la SR1601 la macchina ideale per gli ambienti industriali
- La spazzola centrale e laterale sono sostituibili senza attrezzi riducendo i tempi ed i costi di manutenzione







La foto mostrata potrebbe non corrispondere esattamente al modello offerto




● Allestimento di serie

Accessori inclusi		Ref. no.	Min. richiesto	SPAZZATRICE SR 1601 D3 NILFISK	SPAZZATRICE SR 1601 B NILFISK	SPAZZATRICE SR 1601 LPG3 NILFISK
Filter for Sweeping						
	FILTRO POLVERE 760x465x80 c.P610688	8-24-04139-1	1	●	●	●
Main Broom						
	SPAZZ. CENTR. 310X900 CUSPIDE 6R PPL 0.7	33018853	1	●	●	●
	SPAZZ. CENTR. 310X900 CUSPIDE 6R PPL 1.0	33021206	1			
Side Broom						
	KIT SPAZZOLA LAT. SX PPL	33019173	1			
	SPAZZOLA LAT. 300X500 PPL 1.5	33021313	1	●	●	●
Flap and Skirt						

## Design innovativo per una maggiore produttività

Accessori inclusi		Ref. no.	Min. richiesto	SPAZZATRICE SR 1601 D3 NILFISK	SPAZZATRICE SR 1601 B NILFISK	SPAZZATRICE SR 1601 LPG3 NILFISK
	KIT PROTEZIONE ANTERIORE ANTIPOLVERE	33020372	1			
<b>Light Option</b>						
	LAMPEGGIANTE CON SUPPORTO	56507038	1	•	•	•
<b>Altro</b>						
	KIT ABBATTIMENTO POLVERI 12V	33019175	1			
	KIT ABBATTIMENTO POLVERI 48V	33019377	1			
	KIT BRACCIOLO DX SEDILE	33019556	1	•	•	•
	KIT PROTEZIONE CASSONE	33021392	1			
	KIT PULEGGIA MOTORE	33020810	0			
	KIT RUOTE SCHIUMATE	33022245	1	•		•
	KIT RUOTE SUPERELASTICHE	33023020	0		•	
	KIT STERZO REGOLABILE	33019174	1			







• Allestimento di serie

Accessori inclusi		Ref. no.	Min. richiesto	SPAZZATRICE SR 1601 D3 MAXI NILFISK	SPAZZATRICE SR 1601 B MAXI NILFISK	SPAZZATRICE SR 1601 LPG MAXI
<b>Filter for Sweeping</b>						
	FILTRO POLVERE 760x465x80 c.P610688	8-24-04139-1	1	•	•	•
<b>Main Broom</b>						
	SPAZZ. CENTR. 310X900 CUSPIDE 6R PPL 0.7	33018853	1	•	•	•
	SPAZZ. CENTR. 310X900 CUSPIDE 6R PPL 1.0	33021206	1			
<b>Side Broom</b>						

# NILFISK

Le informazioni presenti in questo documento potrebbero cambiare senza avviso

Design innovativo per una maggiore produttività

Accessori inclusi		Ref. no.	Min. richiesto	SPAZZATRICE SR 1601 D3 MAXI NILFISK	SPAZZATRICE SR 1601 B MAXI NILFISK	SPAZZATRICE SR 1601 LPG MAXI
	KIT SPAZZOLA LAT. SX PPL	33019173	1	•	•	•
	SPAZZOLA LAT. 300X500 PPL 1.5	33021313	1	•	•	•
Flap and Skirt						
	KIT PROTEZIONE ANTERIORE ANTIPOLVERE	33020372	1			
Light Option						
	LAMPEGGIANTE CON SUPPORTO	56507038	1	•	•	•
Altro						
	KIT ABBATTIMENTO POLVERI 12V	33019175	1	•		•
	KIT ABBATTIMENTO POLVERI 48V	33019377	1		•	
	KIT BRACCIOLO DX SEDILE	33019556	1	•	•	•
	KIT PROTEZIONE CASSONE	33021392	1			
	KIT PULEGGIA MOTORE	33020810	0			
	KIT RUOTE SCHIUMATE	33022245	1	•		•
	KIT RUOTE SUPERELASTICHE	33023020	0		•	
	KIT STERZO REGOLABILE	33019174	1	•	•	•

Modello	SPAZZATRICE SR 1601 D3 NILFISK	SPAZZATRICE SR 1601 B NILFISK	SPAZZATRICE SR 1601 LPG3 NILFISK
Ref. no.	13300101	13300103	13300105

Caratteristiche del prodotto

Kit spazzola laterale sinistra in ppl			
Servo sterzo	•	•	•
Volante regolabile			
Sistema abbattimento polveri ad acqua nebulizzata			
Sedile regolabile	•	•	•

## Design innovativo per una maggiore produttività

Modello	SPAZZATRICE SR 1601 D3 MAXI NILFISK	SPAZZATRICE SR 1601 B MAXI NILFISK	SPAZZATRICE SR 1601 LPG MAXI
Ref. no.	13300148	13300149	13300161
Caratteristiche del prodotto			
Kit spazzola laterale sinistra in ppl	•	•	•
Servo sterzo	•	•	•
Volante regolabile	•	•	•
Sistema abbattimento polveri ad acqua nebulizzata	•	•	•
Sedile regolabile	•	•	•
Dati tecnici			
Alimentazione motore	Diesel, 3cyl. 16,3 kW	Battery 48V	LPG, 3cyl. 23.1kW/31HP
Marca motore	Kubota	-	Kubota
Tipo di motore	D1105	-	DF 972
Velocità massima (KM/H)	12	8	12
Rumorosita'	88	69.5	87
Produttività teorico/pratica 1 spazzola laterale (M²/H)	15000/10500	10000/7000	15000/10500
Rendimento teorico/pratico con 2 spazzole laterali (M²/H)	19200/13440	12800/8960	19200/13440
Pista di pulizia con spazz. lat. destra (MM)	1250	1250	1250
Pista di pulizia con 2 spazzole laterali (MM)	1600	1600	1600
Raggio di sterzata (MM)	306	306	306
Massima pendenza superabile (%)	25	20	25
Capacità serbatoio carburante (L)	35	-	-
Consumo carburante (L/H)	3.5	-	-
Capacità contenitore rifiuti (L)	315	315	315
Altezza massima di sollevamento cassone (CM)	159	159	159
Peso massimo di sollevamento cassone (KG)	363	363	363
Superficie filtrante (M²)	10	10	10
Velocità spazzola centrale (GIRI/MIN)	540	540	540
Spazzola centrale (MM)	900x310	900x310	900x310
Diametro spazzola laterale (MM)	550	550	550
Lunghezza x larghezza x altezza (MM)	2220x1320x1460	2220x1320x1460	2220x1320x1460
Dimensioni comparto batteria (LUNGHXLARGHXALT) (MM)	-	850x300x650 & 480x280x630	-
Peso lordo (GVW) (KG)	1385	1660	1385
Peso netto (KG)	965	625	945
Peso operativo (KG)	1050	1295	1052
Peso di spedizione (KG)	1000	680	1000

# NILFISK








Design innovativo per una maggiore produttività

Dati tecnici	SPAZZATRICE SR 1601 D3 MAXI NILFISK	SPAZZATRICE SR 1601 B MAXI NILFISK	SPAZZATRICE SR 1601 LPG MAXI
Alimentazione motore	Diesel, 3cyl. 16,3 kW/	Battery 48V	LPG, 3cyl. 23.1kW/31HP
Marca motore	Kubota	-	Kubota
Tipo di motore	D1105	-	DF 972
Velocità massima (KM/H)	12	8	12
Rumorosità'	88	69.5	87
Produttività teorico/pratica 1 spazzola laterale (M²/H)	10000/7000	10000/7000	10000/7000
Rendimento teorico/pratico con 2 spazzole laterali (M²/H)	19200/13440	12800/8960	19200/13440
Pista di pulizia con spazz. lat. destra (MM)	1250	1250	1250
Pista di pulizia con 2 spazzole laterali (MM)	1600	1600	1600
Raggio di sterzata (MM)	306	306	306
Massima pendenza superabile (%)	25	20	25
Capacità serbatoio carburante (L)	35	-	-
Consumo carburante (L/H)	3.5	-	-
Capacità contenitore rifiuti (L)	315	315	315
Altezza massima di sollevamento cassone (CM)	159	159	159
Peso massimo di sollevamento cassone (KG)	363	363	363
Superficie filtrante (M²)	10	10	10
Velocità spazzola centrale (GIRI/MIN)	540	540	540
Spazzola centrale (MM)	900x310	900x310	900x310
Diametro spazzola laterale (MM)	550	550	550
Lunghezza x larghezza x altezza (MM)	2220x1320x1460	2220x1320x1460	2220x1320x1460
Dimensioni comparto batteria (LUNGHXLARGHXALT) (MM)	-	850x300x650 & 480x280x630	-
Peso lordo (GVW) (KG)	1405	1725	1405
Peso netto (KG)	980	645	980
Peso operativo (KG)	1070	1315	1072
Peso di spedizione (KG)	1020	700	1020











● Allestimento di serie, ○ Accessori supplementari, □ Accessori opzionali

Accessori		Ref. no.	Min. richiesto	SPAZZATRICE SR 1601 D3 NILFISK	SPAZZATRICE SR 1601 B NILFISK	SPAZZATRICE SR 1601 LPG3 NILFISK
Light Option						
	FARO DI LAVORO 12V CPL SIP	1466367000	0	□		□
	FARO DI LAVORO 24V CPL SIP	1466356000	0		□	
	KIT IMPIANTO LUCI ANTERIORI 12V	33023232	1	□		□
	KIT IMPIANTO LUCI ANTERIORI 48V	33023231	1		□	
	KIT LUCI DI LAVORO 12V	33020298	1	□		□

## Design innovativo per una maggiore produttività







Accessori		Ref. no.	Min. richiesto	SPAZZATRICE SR 1601 D3 NILFISK	SPAZZATRICE SR 1601 B NILFISK	SPAZZATRICE SR 1601 LPG3 NILFISK
	LAMPEGGIANTE CON SUPPORTO	56507038	1	●	●	●
	LAMPEGGIANTE MONTATO SU TETTuccio	56507039	1	□	□	□
Altro						
	FILTRO REMOTO CON SUPPORTO	56507033	1	□		□
	KIT ABBATTIMENTO POLVERI 12V	33019175	1	□		□
	KIT ABBATTIMENTO POLVERI 48V	33019377	1		□	
	KIT BRACCIOLO DX SEDILE	33019556	1	●	●	●
	KIT CABINA MORBIDA	33020002	1	□		□
	KIT CINTURA DI SICUREZZA	33019554	1	□	□	□
	KIT PROTEZIONE CASSONE	33021392	1	□	□	□
	KIT PROTEZIONE CASSONE RIFIUTI	33019573	1	□	□	□
	KIT PULEGGIA MOTORE	33020810	0	□		
	KIT RUOTE SCHIUMATE	33022245	1	●		●
	KIT RUOTE SUPERELASTICHE	33023020	0	□	●	□
	KIT RUOTE SUPERELASTICHE ANTIRACCA	33019172	1	□	□	□
	KIT SENSORE FILTRO INTASATO	33020056	1	□	□	□
	KIT STERZO REGOLABILE	33019174	1	□	□	□
	KIT SUPERFICIE ANTISCIVOLO	33019570	1	□	□	□
	SENSORE ANTINCENDIO CONTENITORE RIFIUTI	56507029	1	□	□	□
Side Broom						
	KIT SPAZZOLA LAT. SX PPL	33019173	1	□	□	□

## Design innovativo per una maggiore produttività

Accessori		Ref. no.	Min. richiesto	SPAZZATRICE SR 1601 D3 NILFISK	SPAZZATRICE SR 1601 B NILFISK	SPAZZATRICE SR 1601 LPG3 NILFISK
	SPAZZOLA LAT. 260X550 M.A.	33018889	1	○	○	○
	SPAZZOLA LAT. 260X550 PPL 1.5	33017255	1	○	○	○
	SPAZZOLA LAT. 300X500 PPL 1.5	33021313	1	●	●	●
<b>Main Broom</b>						
	SPAZZ. CENTR. 310X900 CUSPIDE 6R M.A.	33018854	1	○	○	○
	SPAZZ. CENTR. 310X900 CUSPIDE 6R NYLON	33018852	1	○	○	○
	SPAZZ. CENTR. 310X900 CUSPIDE 6R PPL 0.7	33018853	1	●	●	●
	SPAZZ. CENTR. 310X900 CUSPIDE 6R PPL 1.0	33021206	1	○	○	○
	SPAZZ. CENTR. 310X900 SPIR. 6R MIX STEEL	33018858	1	○	○	○
	SPAZZ. CENTR. 310X900 SPIRALE 6R NYLON	33018856	1	○	○	○
	SPAZZ. CENTR. 310X900 SPIRALE 6R PPL 0.7	33018857	1	○	○	○
<b>Batterie</b>						
	BATT 48V 375Ah in due cassonetti	80562010	1		□	
	BATT. 48V-500AH CON RABBOCCO	80564850	1		□	
<b>Filter for Sweeping</b>						
	FILTER PANEL POLY HIGH FLOW	56382789	1	○	○	○

# NILFISK

## Design innovativo per una maggiore produttività

Accessori		Ref. no.	Min. richiesto	SPAZZATRICE SR 1601 D3 NILFISK	SPAZZATRICE SR 1601 B NILFISK	SPAZZATRICE SR 1601 LPG3 NILFISK
	FILTRO POLVERE 760x465x80 c.P610688	8-24-04139-1	1	●	●	●
	KIT FILTRO A SACCHE 12V	33019176	1	□		□
<b>Guard Option</b>						
	KIT PROTEZIONE POSTERIORE	33019572	1	□	□	□
	KIT PROTEZIONE SPAZZOLE LATERALI	33019571	1	□	□	□
	KIT PROTEZIONE SUPERIORE TETTuccio	33020052	1	□	□	□
	KIT TETTuccio	33019171	1	□	□	□
<b>Flap and Skirt</b>						
	KIT PROTEZIONE ANTERIORE ANTIPOLVERE	33020372	1	□	□	□
<b>External Charger</b>						
	CARICABATTERIA HF 48V 40A R320	80554841	1		○	
	CARICABATTERIE HF 45V 60A	80554842	1		○	








● Allestimento di serie, ○ Accessori supplementari, □ Accessori opzionali

Accessori		Ref. no.	Min. richiesto	SPAZZATRICE SR 1601 D3 MAXI NILFISK	SPAZZATRICE SR 1601 B MAXI NILFISK	SPAZZATRICE SR 1601 LPG MAXI
<b>Light Option</b>						
	FARO DI LAVORO 12V CPL SIP	1466367000	0	□		□
	FARO DI LAVORO 24V CPL SIP	1466356000	0		□	
	KIT IMPIANTO LUCI ANTERIORI 12V	33023232	1	□		□
	KIT IMPIANTO LUCI ANTERIORI 48V	33023231	1		□	
	KIT LUCI DI LAVORO 12V	33020298	1	□		□
	LAMPEGGIANTE CON SUPPORTO	56507038	1	●	●	●










# NILFISK









## Design innovativo per una maggiore produttività

Accessori		Ref. no.	Min. richiesto	SPAZZATRICE SR 1601 D3 MAXI NILFISK	SPAZZATRICE SR 1601 B MAXI NILFISK	SPAZZATRICE SR 1601 LPG MAXI
	LAMPEGGIANTE MONTATO SU TETTUCCIO	56507039	1	□	□	□
<b>Altro</b>						
	FILTRO REMOTO CON SUPPORTO	56507033	1	□		□
	KIT ABBATTIMENTO POLVERI 12V	33019175	1	●		●
	KIT ABBATTIMENTO POLVERI 48V	33019377	1		●	
	KIT BRACCIOLO DX SEDILE	33019556	1	●	●	●
	KIT CABINA MORBIDA	33020002	1	□		□
	KIT CINTURA DI SICUREZZA	33019554	1	□	□	□
	KIT PROTEZIONE CASSONE	33021392	1	□	□	□
	KIT PROTEZIONE CASSONE RIFIUTI	33019573	1	□	□	□
	KIT PULEGGIA MOTORE	33020810	0	□		
	KIT RUOTE SCHIUMATE	33022245	1	●		●
	KIT RUOTE SUPERELASTICHE	33023020	0	□	●	□
	KIT RUOTE SUPERELASTICHE ANTIRACCA	33019172	1	□	□	□
	KIT SENSORE FILTRO INTASATO	33020056	1	□	□	□
	KIT STERZO REGOLABILE	33019174	1	●	●	●
	KIT SUPERFICIE ANTISCIVOLO	33019570	1	□	□	□
	SENSORE ANTINCENDIO CONTENITORE RIFIUTI	56507029	1	□	□	□
<b>Side Broom</b>						
	KIT SPAZZOLA LAT. SX PPL	33019173	1	●	●	●

## Design innovativo per una maggiore produttività

Accessori		Ref. no.	Min. richiesto	SPAZZATRICE SR 1601 D3 MAXI NILFISK	SPAZZATRICE SR 1601 B MAXI NILFISK	SPAZZATRICE SR 1601 LPG MAXI
	SPAZZOLA LAT. 260X550 M.A.	33018889	1	○	○	○
	SPAZZOLA LAT. 260X550 PPL 1.5	33017255	1	○	○	○
	SPAZZOLA LAT. 300X500 PPL 1.5	33021313	1	●	●	●
<b>Main Broom</b>						
	SPAZZ. CENTR. 310X900 CUSPIDE 6R M.A.	33018854	1	○	○	○
	SPAZZ. CENTR. 310X900 CUSPIDE 6R NYLON	33018852	1	○	○	○
	SPAZZ. CENTR. 310X900 CUSPIDE 6R PPL 0.7	33018853	1	●	●	●
	SPAZZ. CENTR. 310X900 CUSPIDE 6R PPL 1.0	33021206	1	○	○	○
	SPAZZ. CENTR. 310X900 SPIR. 6R MIX STEEL	33018858	1	○	○	○
	SPAZZ. CENTR. 310X900 SPIRALE 6R NYLON	33018856	1	○	○	○
	SPAZZ. CENTR. 310X900 SPIRALE 6R PPL 0.7	33018857	1	○	○	○
<b>Batterie</b>						
	BATT 48V 375Ah in due cassonetti	80562010	1		□	
	BATT. 48V-500AH CON RABBOCCO	80564850	1		□	
<b>Filter for Sweeping</b>						
	FILTER PANEL POLY HIGH FLOW	56382789	1	○	○	○

## Design innovativo per una maggiore produttività

Accessori		Ref. no.	Min. richiesto	SPAZZATRICE SR 1601 D3 MAXI NILFISK	SPAZZATRICE SR 1601 B MAXI NILFISK	SPAZZATRICE SR 1601 LPG MAXI
	FILTRO POLVERE 760x465x80 c.P610688	8-24-04139-1	1	●	●	●
	KIT FILTRO A SACCHE 12V	33019176	1	□		□
<b>Guard Option</b>						
	KIT PROTEZIONE POSTERIORE	33019572	1	□	□	□
	KIT PROTEZIONE SPAZZOLE LATERALI	33019571	1	□	□	□
	KIT PROTEZIONE SUPERIORE TETTuccio	33020052	1	□	□	□
	KIT TETTuccio	33019171	1	□	□	□
<b>Flap and Skirt</b>						
	KIT PROTEZIONE ANTERIORE ANTIPOLVERE	33020372	1	□	□	□
<b>External Charger</b>						
	CARICABATTERIA HF 48V 40A R320	80554841	1		○	
	CARICABATTERIE HF 45V 60A	80554842	1		○	