

UN LIVELLO DI PRODUTTIVITÀ ANCORA PIÙ ELEVATO PER LA PULIZIA DI GRANDI AREE

La Nilfisk SC6500 è l'evoluzione della storica BR1000, che, passando per la BR1100 e la BR1100S, ha rappresentato negli ultimi 25 anni la macchina di riferimento per produttività e affidabilità nel suo segmento. E' la scelta più indicata quando si tratta di compiere i compiti di pulizia più ardui e impegnativi. Questa macchina affidabile, veloce e produttiva, lavora infatti perfettamente negli ambienti industriali, come anche in quelli commerciali. Essendo disponibile in 4 versioni differenti, la SC6500 riesce a soddisfare diverse esigenze di pulizia: è disponibile infatti con due piste di lavaggio diverse da 100 e 130 cm e con spazzole a disco o cilindriche. La produttività è aumentata grazie al nuovo motore di trazione in corrente alternata senza manutenzione e grazie ad una velocità di lavoro fino a 9 km/h. Il livello sonoro di soli 70 dB (A) permette poi di lavorare in aree sensibili al rumore.

Questa macchina consente inoltre di ridurre i costi totali perchè non ha praticamente bisogno di manutenzione e perchè può essere dotata di sistema Ecoflex che garantisce un reale risparmio di acqua e detergente.

- Produttività: Nuovo motore in corrente alternata con un basso livello di rumorosità, trazione migliorata e velocità di lavoro di 9 km/h.

· Facilità d'uso: un solo tasto e manopole di regolazione colorate di giallo per semplificare la manutenzione giornaliera

· Pulizia Eco-Sostenibile con il sistema Ecoflex: l'operatore può scegliere la corretta intensità dell'azione lavante attraverso la regolazione delle quantità di detergente, a seconda delle esigenze di pulizia

· Alta Produttività: Serbatoio da 265 L e fino a 5 ore con batteria completamente carica.

· Soddisfa qualsiasi tipo di esigenza: 4 versioni differenti, 2 due piste di lavaggio con diverse larghezze - 100 e 130 cm - e spazzole cilindriche o a disco con differenti tipi di setola

· Facile da utilizzare: chiusura serbatoio di recupero facilitata

· Migliore controllo ed ergonomia: resistenza dello sterzo ridotta e migliore comfort e controllo di guida grazie al volante regolabile



· Sicurezza: elevate prestazioni in frenata e nuove ruote anti traccia

· Una completa gamma di accessori per le differenti applicazioni








La foto mostrata potrebbe non corrispondere esattamente al modello offerto





● Allestimento di serie

Accessori inclusi		Ref. no.	Min. richiesto	SC6500 1100D	SC6500 1100C	SC6500 1300D
Ecoflex System						
	ECOFLEX-KIT	56414145	1			
Side Broom						
	ASSIEME SPAZZOLA LAT. DX	56413040	0		•	
	ASSIEME SPAZZOLA LATERALE SX	56413039	0		•	
	SPAZZOLA	56413056	2		•	
Deck Blade						

UN LIVELLO DI PRODUTTIVITÀ ANCORA PIÙ ELEVATO PER LA PULIZIA DI GRANDI AREE




Accessori inclusi		Ref. no.	Min. richiesto	SC6500 1100D	SC6500 1100C	SC6500 1300D
	GOMMA LATERALE LINATEX BR 1100/1300 SC (56413654	1		•	
	KIT PARASPRUZZI LATERALE IN LINATEX BR 1	56413770	1			•
	KIT PARASPRUZZI LATERALE IN LITATEX BR 1	56413768	1	•		
Squeegee Blade						
	KIT GOMME TERGI LINATEX BR 1100 S	56413762	1	•	•	
	KIT GOMME TERGI LINATEX BR 1300 S	56413766	1			•

● Allestimento di serie

Accessori inclusi		Ref. no.	Min. richiesto	SC6500 1300C
Ecoflex System				
	ECOFLEX-KIT	56414145	1	
Side Broom				
	ASSIEME SPAZZOLA LAT. DX	56413040	0	•
	ASSIEME SPAZZOLA LATERALE SX	56413039	0	•
	SPAZZOLA	56413056	2	•
Deck Blade				
	GOMMA LATERALE LINATEX BR 1100/1300 SC (56413654	1	•
	KIT PARASPRUZZI LATERALE IN LINATEX BR 1	56413770	1	

NILFISK

UN LIVELLO DI PRODUTTIVITÀ ANCORA PIÙ ELEVATO PER LA PULIZIA DI GRANDI AREE

Accessori inclusi		Ref. no.	Min. richiesto	SC6500 1300C
	KIT PARASPRUZZI LATERALE IN LITATEX BR 1	56413768	1	
Squeegee Blade				
	KIT GOMME TERGI LINATEX BR 1100 S	56413762	1	
	KIT GOMME TERGI LINATEX BR 1300 S	56413766	1	•

Modello	SC6500 1100D	SC6500 1100C	SC6500 1300D
---------	--------------	--------------	--------------

Ref. no.	56414022	56414023	56414024
----------	----------	----------	----------

Caratteristiche del prodotto

Sollevamento automatico del tergipavimento in retromarcia

•

•

•

Kit segnalatore acustico retromarcia

•

•

•

Le lame possono essere utilizzate sui 4 lati

•

•

•

Pannello di controllo one touch

•

•

•

Testata a disco

•

•

Testata cilindrica

•

Predisposizione all'ecoflex chemical kit

•

•

•

Break-away squeegee clips

•

•

•

Squeezable drain hose with flow control

•

•

•

Squeegee

•

•

•

Modello	SC6500 1300C
---------	--------------

Ref. no.	56414025
----------	----------

Caratteristiche del prodotto

Sollevamento automatico del tergipavimento in retromarcia

•

Kit segnalatore acustico retromarcia

•

Le lame possono essere utilizzate sui 4 lati

•

Pannello di controllo one touch

•

Testata a disco

Testata cilindrica

•

Predisposizione all'ecoflex chemical kit

•

Break-away squeegee clips

•

NILFISK

UN LIVELLO DI PRODUTTIVITÀ ANCORA PIÙ ELEVATO PER LA PULIZIA DI GRANDI AREE

Modello	SC6500 1300C
Ref. no.	56414025

Caratteristiche del prodotto

Squeezable drain hose with flow control	•
Squeegee	•

Dati tecnici	SC6500 1100D	SC6500 1100C	SC6500 1300D
Pompa soluzione min/max (LTR/MIN A 100 PSI)	3.1-9.4	3.1-9.4	3.1-9.4
Autonomia	5 HOURS	5 HOURS	5 HOURS
Velocità massima (KM/H)	9	9	9
Capacità batteria (AH/5)	480	480	480
Voltaggio (V)	36	36	36
Grado di protezione a polvere e acqua	IP3X	IP3X	IP3X
Motore spazzola (W)	1x2240	2x1120	3x1120
Potenza motore trazione (W)	1400	1400	1400
Potenza motore aspirazione (W)	560-3 stages	560-3 stages	560-3 stages
Rumorosita'	70	70	70
Rendimento teorico/reale (M²/H)	9000/6300	9000/6300	11700/8190
Pista di lavaggio (MM)	1000	1000	1300
Raggio di sterzata (MM)	214	214	214
Massima pendenza superabile (%)	10.5-16	10.5-16	10.5-16
Capacità serbatoio soluzione/recupero (L)	265/265	265/265	265/265
Larghezza tergipavimento (CM)	125	125	145
Diametro spazzola/disco (MM)	510/508	-	430/432
Pressione spazzola (KG)	43/90/145	38/54/90	43/90/145
Velocità spazzola (GIRI/MIN)	240	630	225
Brush quantity and type	2 Disc	2 Cylindrical	3 Disc
Lunghezza x larghezza x altezza (MM)	1870x1080x1480	1870x1210x1480	1870x1330x1480
Peso lordo (GVW) (KG)	1460	1508	1506
Peso di spedizione (KG)	1266	1314	1312



Dati tecnici	SC6500 1300C
Pompa soluzione min/max (LTR/MIN A 100 PSI)	3.1-9.4
Autonomia	5 HOURS
Velocità massima (KM/H)	9
Capacità batteria (AH/5)	480
Voltaggio (V)	36
Grado di protezione a polvere e acqua	IP3X







UN LIVELLO DI PRODUTTIVITÀ ANCORA PIÙ ELEVATO PER LA PULIZIA DI GRANDI AREE

Dati tecnici	SC6500 1300C
Motore spazzola (W)	2x1120
Potenza motore trazione (W)	1400
Potenza motore aspirazione (W)	560-3 stages
Rumorosità	70
Rendimento teorico/reale (M²/H)	11700/8190
Pista di lavaggio (MM)	1300
Raggio di sterzata (MM)	214
Massima pendenza superabile (%)	10.5-16
Capacità serbatoio soluzione/recupero (L)	265/265
Larghezza tergipavimento (CM)	145
Diametro spazzola/disco (MM)	-
Pressione spazzola (KG)	38/54/90
Velocità spazzola (GIRI/MIN)	630
Brush quantity and type	2 Cylindrical
Lunghezza x larghezza x altezza (MM)	1870x1410x1480
Peso lordo (GVW) (KG)	1547
Peso di spedizione (KG)	1353











● Allestimento di serie, ○ Accessori supplementari, □ Accessori opzionali

Accessori		Ref. no.	Min. richiesto	SC6500 1100D	SC6500 1100C	SC6500 1300D
Disco 17" / 432mm						
	PAD 17 432MM ECO BIANCO 5PZ	10001936	3			○
	PAD 17 432MM ECO BLUE 5PCS	10001939	3			○
	PAD 17 432MM ECO GREEN 5PCS	10001940	3			○
	PAD 17 432MM ECO TAN 5PCS	10001937	3			○
	PAD 17 432MM EPP MAROON 10PCS	10001975	3			○

UN LIVELLO DI PRODUTTIVITÀ ANCORA PIÙ ELEVATO PER LA PULIZIA DI GRANDI AREE












Accessori		Ref. no.	Min. richiesto	SC6500 1100D	SC6500 1100C	SC6500 1300D
	PAD NERO 17 432MM 5PZ	10001938	3			○
	PAD ROSSO 432MM/17 ECO 5PZ.	10001941	3			○
Disco 20" / 505mm						
	ECO PAD COLORE BIANCO 508MM 5PZ	10001960	2	○		
	PAD 20 505MM ECO BROWN 5PCS	10001957	2	○		
	PAD 20 505MM ECO RED 5PCS	10001959	2	○		
	PAD 20 508MM ECO BLACK 5PCS	10001955	2	○		
	PAD 20 508MM ECO BLUE 5PCS	10001956	2	○		
	PAD 20 508MM ECO GREEN 5PCS	10001958	2	○		
	TAMPONE 20 508MM ECO TAN 5PZ	10001954	2	○		
Dischi speciali						
	PAD 17 432MM ECO BRILLIANCE BLUE 2PCS	10002337	3			○
	PAD 17 432MM ECO BRILLIANCE GREEN 2PCS	10002339	3			○

UN LIVELLO DI PRODUTTIVITÀ ANCORA PIÙ ELEVATO PER LA PULIZIA DI GRANDI AREE

Accessori		Ref. no.	Min. richiesto	SC6500 1100D	SC6500 1100C	SC6500 1300D
	PAD 17 432MM ECO BRILLIANCE RED 2PCS	10002336	3			○
	PAD 17 432MM ECO BRILLIANCE YELLOW 2PCS	10002338	3			○
	PAD 20 508MM ECO BRILLIANCE BLUE 2PCS	10002349	2	○		
	PAD 20 508MM ECO BRILLIANCE GREEN 2PCS	10002351	2	○		
	PAD 20 508MM ECO BRILLIANCE RED 2PCS	10002348	2	○		
	PAD 20 508MM ECO BRILLIANCE YELLOW 2PCS	10002350	2	○		
Light Option						
	FARO DI LAVORO	56314313	1	□	□	□
	LAMPEGGIANTE	56413649	1	□	□	□
Side Broom						
	ASSIEME SPAZZOLA LAT. DX	56413040	0		•	
	ASSIEME SPAZZOLA LATERALE SX	56413039	0		•	
	SPAZZOLA	56413056	2		•	
Guard Option						
	PARAGAMBE ANTERIORE	56413773	1	□	□	□











NILFISK

UN LIVELLO DI PRODUTTIVITÀ ANCORA PIÙ ELEVATO PER LA PULIZIA DI GRANDI AREE

Accessori		Ref. no.	Min. richiesto	SC6500 1100D	SC6500 1100C	SC6500 1300D
	PARAURTI FRONTALE	56413089	1	□	□	□
	TETTUCCIO PROTEZIONE CONDUCENTE BR1100/1	56413774	1	□	□	□
Brush Cylindrical						
	SPAZZOLA CILINDRICA MAGNA GRIT	56413116	2		○	
	SPAZZOLA CILINDRICA MAGNA GRIT	56413355	2			
	SPAZZOLA CILINDRICA MIDLITE GRIT	56413115	2		○	
	SPAZZOLA CILINDRICA MIDLITE GRIT	56413354	2			
	SPAZZOLA CILINDRICA NYLON HARD	56413114	2		○	
	SPAZZOLA CILINDRICA NYLON HARD	56413353	2			
	SPAZZOLA CILINDRICA NYLON SOFT	56413113	2		○	
	SPAZZOLA CILINDRICA NYLON SOFT	56413352	2			
	SPAZZOLA CILINDRICA PROLENE	56413118	2		○	
	SPAZZOLA CILINDRICA PROLENE	56413357	2			
Deck Blade						
	GOMMA LATERALE LINATEX BR 1100/1300 SC (56413654	1		●	












NILFISK

UN LIVELLO DI PRODUTTIVITÀ ANCORA PIÙ ELEVATO PER LA PULIZIA DI GRANDI AREE












Accessori		Ref. no.	Min. richiesto	SC6500 1100D	SC6500 1100C	SC6500 1300D
	GOMMA LATERALE PARA BR 1100/1300 SC (N°0)	56413820	1		○	
	KIT GOMME DISCO PU 40	56413754	1	○		
	KIT GOMME DISCO PU 45/48	56413755	1			○
	KIT PARASPRUZZI LATERALE IN LINATEX BR 1	56413770	1			●
	KIT PARASPRUZZI LATERALE IN LITATEX BR 1	56413768	1	●		
	KIT PARASPRUZZI LATERALE IN PARA BR 1100	56413767	1	○		
	KIT PARASPRUZZI LATERALE IN PARA BR 1300	56413769	1			○
Altro						
	CINTURE DI SICUREZZA	56383455	1	□	□	□
	ESTENSIONE TUBO SCARICO 11.5FT 3.5M	56601410	1	□	□	□
	FILTRO ANTISCHIUMA CON ELASTICO	909 5065 000	1	□	□	□
	KIT GRAMMER SEAT W/SWITCH	56413764	1	□	□	□
	KIT DOPPIO MOTORE DI ASPIRAZIONE BR1100/	56413821	1	□	□	□
	KIT INIEZIONE ESTRAZIONE REMOTA CON POMP	56413687	1	□	□	□
Squeegee Blade						
	BLADE KIT-SQUEEGEE PU H	56413747	1			○

NILFISK


UN LIVELLO DI PRODUTTIVITÀ ANCORA PIÙ ELEVATO PER LA PULIZIA DI GRANDI AREE

Accessori		Ref. no.	Min. richiesto	SC6500 1100D	SC6500 1100C	SC6500 1300D
	KIT GOMME PU F	56413745	1	○	○	
	KIT GOMME TERGI LINATEX BR 1100 S	56413762	1	●	●	
	KIT GOMME TERGI LINATEX BR 1300 S	56413766	1			●
	KIT GOMME TERGI PARA BR 1100 S	56413761	1	○	○	
	KIT GOMME TERGI PARA BR 1300 S	56413765	1			○
Disco Trascinatore						
	DISCO TRASCINAMENTO BR 1000	56505790	2	○		
	DISCO TRASCINATORE BA800-CR 1200	56505780	3			○
Spazz. a disco 430mm						
	SPAZZ.MAGNA GRIT BA800- BR850-CR 1200	56505781	3			○
	SPAZZOLA AGLITE GRIT BA800 BR850 BR 1300	56505783	3			○
	SPAZZOLA DYNA GRIT BA800 BR850 CR 1200	56505782	3			○
	SPAZZOLA MID GRIT	56505787	3			○
	SPAZZOLA MID LITE	56505788	3			○










UN LIVELLO DI PRODUTTIVITÀ ANCORA PIÙ ELEVATO PER LA PULIZIA DI GRANDI AREE

Accessori		Ref. no.	Min. richiesto	SC6500 1100D	SC6500 1100C	SC6500 1300D
	SPAZZOLA PROLENE BA800 BR850 CR 1200	56505784	3			○
	SPAZZOLA PROLITE BA 850	56505785	3			○
	SPAZZOLA UNION MIX BR 850	56505786	3			○
Spazz. a disco 510mm						
	SPAZZOLA AGLITE GRIT	56505793	2	○		
	SPAZZOLA DYNA GRIT BR 1000	56505792	2	○		
	SPAZZOLA MAGNA GRIT BR 1000	56505791	2	○		
	SPAZZOLA MID GRIT	56505797	2	○		
	SPAZZOLA MID LITE	56505798	2	○		
	SPAZZOLA PROLENE BR 1000	56505794	2	○		
	SPAZZOLA PROLITE BR 1000	56505795	2	○		
	SPAZZOLA UNION MIX	56505796	2	○		
Battery and Charger						
	Batterie 36V-430Ah Gel cell. Singole	80562600	1	□	□	□
	CARICABATTERIE HF 36V 60A SB175G	80563664	1	○	○	○

UN LIVELLO DI PRODUTTIVITÀ ANCORA PIÙ ELEVATO PER LA PULIZIA DI GRANDI AREE













Accessori		Ref. no.	Min. richiesto	SC6500 1100D	SC6500 1100C	SC6500 1300D
compl.di contenit.metallo + Acquamatic		80562500	1	□	□	□
Ecoflex System						
	ECOFLEX-KIT	56414145	1	□	□	□

● Allestimento di serie, ○ Accessori supplementari, □ Accessori opzionali

Accessori		Ref. no.	Min. richiesto	SC6500 1300C
Disco 17" / 432mm				
	PAD 17 432MM ECO BIANCO 5PZ	10001936	3	
	PAD 17 432MM ECO BLUE 5PCS	10001939	3	
	PAD 17 432MM ECO GREEN 5PCS	10001940	3	
	PAD 17 432MM ECO TAN 5PCS	10001937	3	
	PAD 17 432MM EPP MAROON 10PCS	10001975	3	
	PAD NERO 17 432MM 5PZ	10001938	3	
	PAD ROSSO 432MM/17 ECO 5PZ.	10001941	3	
Disco 20" / 505mm				
	ECO PAD COLORE BIANCO 508MM 5PZ	10001960	2	
	PAD 20 505MM ECO BROWN 5PCS	10001957	2	











NILFISK

UN LIVELLO DI PRODUTTIVITÀ ANCORA PIÙ ELEVATO PER LA PULIZIA DI GRANDI AREE

Accessori		Ref. no.	Min. richiesto	SC6500 1300C
	PAD 20 505MM ECO RED 5PCS	10001959	2	
	PAD 20 508MM ECO BLACK 5PCS	10001955	2	
	PAD 20 508MM ECO BLUE 5PCS	10001956	2	
	PAD 20 508MM ECO GREEN 5PCS	10001958	2	
	TAMPONE 20 508MM ECO TAN 5PZ	10001954	2	
Dischi speciali				
	PAD 17 432MM ECO BRILLIANCE BLUE 2PCS	10002337	3	
	PAD 17 432MM ECO BRILLIANCE GREEN 2PCS	10002339	3	
	PAD 17 432MM ECO BRILLIANCE RED 2PCS	10002336	3	
	PAD 17 432MM ECO BRILLIANCE YELLOW 2PCS	10002338	3	
	PAD 20 508MM ECO BRILLIANCE BLUE 2PCS	10002349	2	
	PAD 20 508MM ECO BRILLIANCE GREEN 2PCS	10002351	2	
	PAD 20 508MM ECO BRILLIANCE RED 2PCS	10002348	2	












NILFISK

UN LIVELLO DI PRODUTTIVITÀ ANCORA PIÙ ELEVATO PER LA PULIZIA DI GRANDI AREE

Accessori		Ref. no.	Min. richiesto	SC6500 1300C
	PAD 20 508MM ECO BRILLIANCE YELLOW 2PCS	10002350	2	
Light Option				
	FARO DI LAVORO	56314313	1	□
	LAMPEGGIANTE	56413649	1	□
Side Broom				
	ASSIEME SPAZZOLA LAT. DX	56413040	0	•
	ASSIEME SPAZZOLA LATERALE SX	56413039	0	•
	SPAZZOLA	56413056	2	•
Guard Option				
	PARAGAMBE ANTERIORE	56413773	1	□
	PARAURT FRONTALE	56413089	1	□
	TETTUCCIO PROTEZIONE CONDUCENTE BR1100/1	56413774	1	□
Brush Cylindrical				
	SPAZZOLA CILINDRICA MAGNA GRIT	56413116	2	
	SPAZZOLA CILINDRICA MAGNA GRIT	56413355	2	○
	SPAZZOLA CILINDRICA MIDLITE GRIT	56413115	2	
	SPAZZOLA CILINDRICA MIDLITE GRIT	56413354	2	○











NILFISK

UN LIVELLO DI PRODUTTIVITÀ ANCORA PIÙ ELEVATO PER LA PULIZIA DI GRANDI AREE

Accessori		Ref. no.	Min. richiesto	SC6500 1300C
	SPAZZOLA CILINDRICA NYLON HARD	56413114	2	
	SPAZZOLA CILINDRICA NYLON HARD	56413353	2	○
	SPAZZOLA CILINDRICA NYLON SOFT	56413113	2	
	SPAZZOLA CILINDRICA NYLON SOFT	56413352	2	○
	SPAZZOLA CILINDRICA PROLENE	56413118	2	
	SPAZZOLA CILINDRICA PROLENE	56413357	2	○
Deck Blade				
	GOMMA LATERALE LINATEX BR 1100/1300 SC (56413654	1	●
	GOMMA LATERALE PARA BR 1100/1300 SC (N°0	56413820	1	○
	KIT GOMME DISCO PU 40	56413754	1	
	KIT GOMME DISCO PU 45/48	56413755	1	
	KIT PARASPRUZZI LATERALE IN LINATEX BR 1	56413770	1	
	KIT PARASPRUZZI LATERALE IN LITATEX BR 1	56413768	1	
	KIT PARASPRUZZI LATERALE IN PARA BR 1100	56413767	1	
	KIT PARASPRUZZI LATERALE IN PARA BR 1300	56413769	1	












NILFISK

UN LIVELLO DI PRODUTTIVITÀ ANCORA PIÙ ELEVATO PER LA PULIZIA DI GRANDI AREE








Accessori		Ref. no.	Min. richiesto	SC6500 1300C
Altro				
	CINTURE DI SICUREZZA	56383455	1	□
	ESTENSIONE TUBO SCARICO 11.5FT 3.5M	56601410	1	□
	FILTRO ANTISCHIUMA CON ELASTICO	909 5065 000	1	□
	KIT GRAMMER SEAT W/SWITCH	56413764	1	□
	KIT DOPPIO MOTORE DI ASPIRAZIONE BR1100/	56413821	1	□
	KIT INIEZIONE ESTRAZIONE REMOTA CON POMP	56413687	1	□
Squeegee Blade				
	BLADE KIT-SQUEEGEE PU H	56413747	1	○
	KIT GOMME PU F	56413745	1	
	KIT GOMME TERGI LINATEX BR 1100 S	56413762	1	
	KIT GOMME TERGI LINATEX BR 1300 S	56413766	1	•
	KIT GOMME TERGI PARA BR 1100 S	56413761	1	
	KIT GOMME TERGI PARA BR 1300 S	56413765	1	○
Disco Trascinatore				
	DISCO TRASCINAMENTO BR 1000	56505790	2	

NILFISK

UN LIVELLO DI PRODUTTIVITÀ ANCORA PIÙ ELEVATO PER LA PULIZIA DI GRANDI AREE

Accessori		Ref. no.	Min. richiesto	SC6500 1300C
	DISCO TRASCINATORE BA800-CR 1200	56505780	3	
Spazz. a disco 430mm				
	SPAZZ.MAGNA GRIT BA800- BR850-CR 1200	56505781	3	
	SPAZZOLA AGLITE GRIT BA800 BR850 BR 1300	56505783	3	
	SPAZZOLA DYNA GRIT BA800 BR850 CR 1200	56505782	3	
	SPAZZOLA MID GRIT	56505787	3	
	SPAZZOLA MID LITE	56505788	3	
	SPAZZOLA PROLENE BA800 BR850 CR 1200	56505784	3	
	SPAZZOLA PROLITE BA 850	56505785	3	
	SPAZZOLA UNION MIX BR 850	56505786	3	
Spazz. a disco 510mm				
	SPAZZOLA AGLITE GRIT	56505793	2	
	SPAZZOLA DYNA GRIT BR 1000	56505792	2	

UN LIVELLO DI PRODUTTIVITÀ ANCORA PIÙ ELEVATO PER LA PULIZIA DI GRANDI AREE

Accessori		Ref. no.	Min. richiesto	SC6500 1300C
	SPAZZOLA MAGNA GRIT BR 1000	56505791	2	
	SPAZZOLA MID GRIT	56505797	2	
	SPAZZOLA MID LITE	56505798	2	
	SPAZZOLA PROLENE BR 1000	56505794	2	
	SPAZZOLA PROLITE BR 1000	56505795	2	
	SPAZZOLA UNION MIX	56505796	2	
Battery and Charger				
	Batterie 36V-430Ah Gel cell. Singole	80562600	1	□
	CARICABATTERIE HF 36V 60A SB175G	80563664	1	○
	compl.di contenit.metallo + Acquamatic	80562500	1	□
Ecoflex System				
	ECOFLEX-KIT	56414145	1	□