

La soluzione ideale per aumentare la produttività e diminuire i costi

La SC6000 di Nilfisk® SC6000 è una lavasciuga pavimenti uomo-a-bordo di ultima generazione con dimensioni, velocità e tecnologia adatte per pulire grandi aree ad un costo di manutenzione estremamente basso.

Grazie al risparmio di acqua e detergente, questa macchina di facile utilizzo, offre prestazioni eccellenti per ore, veloce nella pulizia e nell'asciugatura. Robusta e affidabile è la scelta giusta per chi desidera una pulizia efficace con tempi di fermo macchina ridotti.





Ideale per industrie e imprese di pulizia alle prese con grandi aree al chiuso, come stabilimenti produttivi, magazzini, supermercati, aeroporti, garage e altri centri logistici.

- Funzione SmartFlow™, regola automaticamente il flusso della soluzione in base alla velocità di movimento
- Sistema opzionale Ecoflex™ per risparmiare ancora più acqua e detergente
- Disponibile in 3 diverse versioni: testata da 86 cm o 105 cm a disco o con testata cilindrica da 91 cm
- Pulizia costante su diversi tipi di superfici, dai pavimenti lisci a quelli piastrellati
- Migliori prestazioni di asciugatura della categoria, grazie al doppio motore di aspirazione opzionale
- Struttura affidabile e robusta, dalle dimensioni compatte
- Protezione integrale della testata spazzole e carenatura laterale costituita da solidi sportelli con rulli per ridurre al minimo il rischio di danni alla macchina o alle strutture
- Display OLED visibile persino in condizioni di intensa luminosità circostante e da ogni angolo di visualizzazione
- Per sostituire/cambiare i componenti principali della macchina non sono necessari utensili
- Possibilità di sganciare/agganciare le spazzole a disco automaticamente, tramite apposito pulsante





La foto mostrata potrebbe non corrispondere esattamente al modello offerto

● Allestimento di serie

Accessori inclusi		Ref. no.	Min. richiesto	SC6000 910C	SC6000 1050D	SC6000 860D
Squeegee Blade						
	KIT LAME TERGI ROSSE	56116704	1			●
	SQUEEGEE BLADE KIT-RED GUM K	56116705	1	●	●	
Tergipavimento, gomme, paraspruzzi laterali						
	SIDE BLADE KIT-RED GUM	56116706	1	●	●	●
Altro						
	BEACON KIT	56116352	1	●	●	●

La soluzione ideale per aumentare la produttività e diminuire i costi

Accessori inclusi		Ref. no.	Min. richiesto	SC6000 910C	SC6000 1050D	SC6000 860D
	KIT POGGIBRACCIO-SOLO DESTRO	56383189	1	•	•	•
	SMART KEY OPERATORE	56116518	1	•	•	•
	SMART KEY-SUPERVISORE	56116519	1	•	•	•

Modello	SC6000 910C	SC6000 1050D	SC6000 860D
Ref. no.	56116003	56116004	56116005


Caratteristiche del prodotto

Doppi rulli di protezione	•	•	•
Sollevamento automatico del tergipavimento in retromarcia	•	•	•
Kit segnalatore acustico retromarcia	•	•	•
Sistema diagnostico	•	•	•
Le lame possono essere utilizzate sui 4 lati	•	•	•
Interruttore aggancio sgancio spazzola		•	•
Volante regolabile	•	•	•
Sedile regolabile	•	•	•
Contenitore detriti	•	•	•
Predisposizione all'ecoflex chemical kit	•	•	•
Squeezable drain hose with flow control	•	•	•
SmartKey system	•	•	•
One-Touch™ Button	•	•	•
Break away Squeegee	•	•	•
SmartFlow system	•	•	•
Speed limiter	•	•	•
Self-adjusting side skirts	•	•	•
TrackClean ready	•	•	•













La soluzione ideale per aumentare la produttività e diminuire i costi

Dati tecnici	SC6000 910C	SC6000 1050D	SC6000 860D
Autonomia	4.5 HOURS	4.5 HOURS	4.5 HOURS
Capacità batteria (AH/5)	320	320	320
Voltaggio (V)	36	36	36
Grado di protezione a polvere e acqua	IPX3	IPX3	IPX3
Potenza motore (W)	2700	2700	2500
Motore spazzola (W)	750x2	750x2	750x2
Potenza motore aspirazione (W)	600	600	600
Livello di rumorosità a distanza di 1,5 m (DB(A)ISO 3744)	69	69	69
Rendimento teorico/reale (M²/H)	8190/5730	9450/6620	7740/5420
Livello vibrazioni manico m/s2	<2.5	<2.5	<2.5
Pista di lavaggio (MM)	914	1016	863
Sweeping path w./ single side broom (cm)	101.6	-	-
Min. aisle turn (cm)	202	202	202
Flusso d'acqua (L/M)	2.6-3.1 - 3.7-9.4	3.1-3.7 - 5.6-9.4	2.6-3.1 - 3.7-9.4
Capacità serbatoio soluzione/recupero (L)	190/190	190/190	190/190
Capacità contenitore rifiuti (L)	12.2	-	-
Larghezza tergipavimento (MM)	1230	1230	1090
Diametro spazzola/disco (MM)	180	508	430
Lunghezza spazzola cilindrica (MM)	904	-	-
Pressione spazzola (KG)	up to 90	up to 135	up to 135
Velocità spazzola (GIRI/MIN)	760	250	250
Brush quantity and type	2 Cylindrical	2 Disc	2 Disc
Lunghezza x larghezza x altezza (MM)	1780x1170x1580	1780x1170x1580	1780x990x1580
Dimensioni comparto batteria (LUNGHXLARGHXALT) (MM)	438x559x610	438x559x610	438x559x610
Peso lordo (GVW) (KG)	1075	1070	1070
Peso di spedizione (KG)	814	816	794
Gradeability transport % (DEG)	7	7	7
Vibration level at the operator's body (m/s²)	<0.35	<0.35	<0.35
Velocità max:	9 Fwd / 4.2 rev	9 Fwd / 4.2 rev	9 Fwd /4.2 rev

● Allestimento di serie, ○ Accessori supplementari, □ Accessori opzionali

Accessori	Ref. no.	Min. richiesto	SC6000 910C	SC6000 1050D	SC6000 860D
Disco 17" / 432mm					
	PAD 17 432MM ECO BIANCO 5PZ	10001936	2		○












La soluzione ideale per aumentare la produttività e diminuire i costi

Accessori		Ref. no.	Min. richiesto	SC6000 910C	SC6000 1050D	SC6000 860D
	PAD 17 432MM ECO BLUE 5PCS	10001939	2			○
	PAD 17 432MM ECO GREEN 5PCS	10001940	2			○
	PAD 17 432MM ECO TAN 5PCS	10001937	2			○
	PAD 17 432MM ECO BROWN 5PCS	10001971	2			○
	PAD NERO 17 432MM 5PZ	10001938	2			○
	PAD ROSSO 432MM/17 ECO 5PZ.	10001941	2			○
Disco 20" / 505mm						
	ECO PAD COLORE BIANCO 508MM 5PZ	10001960	2		○	
	PAD 20 505MM ECO BROWN 5PCS	10001957	2		○	
	PAD 20 505MM ECO RED 5PCS	10001959	2		○	
	PAD 20 508MM ECO BLACK 5PCS	10001955	2		○	
	PAD 20 508MM ECO BLUE 5PCS	10001956	2		○	
	PAD 20 508MM ECO GREEN 5PCS	10001958	2		○	













NILFISK

Le informazioni presenti in questo documento potrebbero cambiare senza avviso

La soluzione ideale per aumentare la produttività e diminuire i costi

Accessori		Ref. no.	Min. richiesto	SC6000 910C	SC6000 1050D	SC6000 860D
Dischi speciali						
	PAD 17 432MM ECO BRILLIANCE BLUE 2PCS	10002337	2			o
	PAD 17 432MM ECO BRILLIANCE GREEN 2PCS	10002339	2			o
	PAD 17 432MM ECO BRILLIANCE RED 2PCS	10002336	2			o
	PAD 17 432MM ECO BRILLIANCE YELLOW 2PCS	10002338	2			o
	PAD 20 508MM ECO BRILLIANCE BLUE 2PCS	10002349	2		o	
	PAD 20 508MM ECO BRILLIANCE GREEN 2PCS	10002351	2		o	
	PAD 20 508MM ECO BRILLIANCE RED 2PCS	10002348	2		o	
	PAD 20 508MM ECO BRILLIANCE YELLOW 2PCS	10002350	2		o	
Disco Trascinatore						
	DISCO TRASCINAMENTO BR 1000	56505790	2		o	
	DISCO TRASCINATORE BA800-CR 1200	56505780	2			o
Spazz. a disco 430mm						
	SPAZZ.MAGNA GRIT BA800- BR850-CR 1200	56505781	2			o













La soluzione ideale per aumentare la produttività e diminuire i costi

Accessori		Ref. no.	Min. richiesto	SC6000 910C	SC6000 1050D	SC6000 860D
	SPAZZOLA AGLITE GRIT BA800 BR850 BR 1300	56505783	2			○
	SPAZZOLA DYNA GRIT BA800 BR850 CR 1200	56505782	2			○
	SPAZZOLA MID GRIT	56505787	2			○
	SPAZZOLA MID LITE	56505788	2			○
	SPAZZOLA PROLENE BA800 BR850 CR 1200	56505784	2			○
	SPAZZOLA PROLITE BA 850	56505785	2			○
	SPAZZOLA UNION MIX BR 850	56505786	2			○
Spazz. a disco 510mm						
	SPAZZOLA AGLITE GRIT	56505793	2		○	
	SPAZZOLA DYNA GRIT BR 1000	56505792	2		○	
	SPAZZOLA MAGNA GRIT BR 1000	56505791	2		○	
	SPAZZOLA MID GRIT	56505797	2		○	
	SPAZZOLA MID LITE	56505798	2		○	

NILFISK

Le informazioni presenti in questo documento potrebbero cambiare senza avviso











La soluzione ideale per aumentare la produttività e diminuire i costi

Accessori		Ref. no.	Min. richiesto	SC6000 910C	SC6000 1050D	SC6000 860D
	SPAZZOLA PROLENE BR 1000	56505794	2		○	
	SPAZZOLA PROLITE BR 1000	56505795	2		○	
	SPAZZOLA UNION MIX	56505796	2		○	
Altro						
	BEACON KIT	56116352	1	●	●	●
	BROOM 180X400MM POLYPROPYLENE	56116858	1	○		
	BUMPER KIT-HEAVY DUTY-FRONT	56116359	1	□	□	□
	CINTURE DI SICUREZZA	56383455	1	□	□	□
	ESTENSIONE TUBO SCARICO 11.5FT 3.5M	56601410	1	○	○	○
	KIT DI PROTEZIONE PER IL TETTO	56116152	1	□	□	□
	KIT DOPPIO MOTORE ASPIRAZIONE	56116370	1	□	□	□
	KIT LAVAGGIO BASSA PRESSIONE	56116512	1	□	□	□
	KIT PARAPOLVERE	56116513	1	□		











NILFISK

Le informazioni presenti in questo documento potrebbero cambiare senza avviso

La soluzione ideale per aumentare la produttività e diminuire i costi

Accessori		Ref. no.	Min. richiesto	SC6000 910C	SC6000 1050D	SC6000 860D
	KIT POGGIBRACCIO-SOLO DESTRO	56383189	1	●	●	●
	KIT PORTA MOP	56116619	1	□	□	□
	KIT PROTEZIONE PIEDE	56116364	1	□	□	□
	KIT SPAZZOLA DX SPAZZANTE	56116280	1	□		
	SMART KEY OPERATORE	56116518	1	●	●	●
	SMART KEY-SUPERVISORE	56116519	1	●	●	●
	SOLUTION AUTO FILL KIT	56116358	1	□	□	□
	TRACKCLEAN SC6000 KIT	56116731	1	□	□	□
	USB KIT	56116856	1	□	□	□
External Charger						
	CARICABATTERIA HF 36V 25A SB175G	80543626	1	○	○	○
	CARICABATTERIA HF 36V 40A SB175G	80553643	1	○	○	○
Batterie						
	BATTERIA 6V 255AH WET Semi T Monobloc	80565000	6	□	□	□
	Batterie 6V-240Ah Gel monoblocco	80564100	6	□	□	□






La soluzione ideale per aumentare la produttività e diminuire i costi

Accessori		Ref. no.	Min. richiesto	SC6000 910C	SC6000 1050D	SC6000 860D
	compl.di contenitore + Acquamatic	L00200033	1	□	□	□
	Gel-Cella Singola	L00210020	1	□	□	□
Squeegee Blade						
	KIT LAMA TERGICRISTALLO-PU J	56116707	1			○
	KIT LAME TERGI ROSSE	56116704	1			●
	SQUEEGEE BLADE KIT-PU K	56116708	1	○	○	
	SQUEEGEE BLADE KIT-RED GUM K	56116705	1	●	●	
Tergipavimento, gomme, paraspruzzi laterali						
	SIDE BLADE KIT-PU	56116709	2	○	○	○
	SIDE BLADE KIT-RED GUM	56116706	1	●	●	●
Ecoflex System						
	ECO FLEX KIT	56116517	1	□	□	□
Light Option						
	KIT FARO AL LED	56116371	1	□	□	□
KIT Caricabatterie a bordo						
	ONBOARD CHARGER KIT-EURO	56116627	1	□	□	□
Brush Cylindrical						

NILFISK

Le informazioni presenti in questo documento potrebbero cambiare senza avviso

La soluzione ideale per aumentare la produttività e diminuire i costi

Accessori		Ref. no.	Min. richiesto	SC6000 910C	SC6000 1050D	SC6000 860D
	BRUSH-CYL-HARD NYL-NATURAL-7IN	56116043	2	○		
	BRUSH-CYL-POLYPRO-RED-7IN	56116047	2	○		
	BRUSH-CYL-SOFT NYL-YELLOW-7IN	56116046	2	○		
	SPAZZOLA CILINDRICA 80 GRIT-BLACK-7IN	56116045	2	○		
	SPAZZOLA-CYL-180 GRIT-BLU-7IN	56116044	2	○		